

# İSG KATIP ÜZERİNDEN İŞ GÜVENLİĞİ UZMANI, İŞYERİ HEKİMİ ve DİĞER SAĞLIK PERSONELİ ONAYI

1. <https://www.turkiye.gov.tr/> adresine giriniz
2. Sisteme Giriş yapınız

The screenshot shows the homepage of the Turkish government portal. At the top right, there is a 'Sisteme Giriş' button. Below the main navigation, there is a section for 'Burs ve Kredi onayları artık e-Devlet Kapısı'nda. At the bottom, there is a login form with fields for 'T.C. Kimlik No' and 'e-Devlet Şifresi', and a 'Sisteme Giriş Yap' button. A blue arrow points from the 'Sisteme Giriş' button in the top right to the 'Sisteme Giriş Yap' button in the login form.

3. Açılan ekran İşveren ve veya işveren vekilinin TC kimlik numarası ve kendi e devlet şifresi bilgilerini girerek sisteme giriş yapınız. Eğer e-devlet şifreniz yok ise size en yakın PTT'ye nüfus cüzdanınız ile başvurmanız gerekmektedir.

The screenshot shows the login page of the 'Türkiye Cumhuriyeti Vatandaş Kimlik Doğrulama Sistemi'. It features a header with the logo and the text 'Türkiye Cumhuriyeti Vatandaş Kimlik Doğrulama Sistemi'. Below the header, there is a section for 'Giriş Yapacağınız Adres' and 'Giriş Yapacağınız Uygulama'. The main content area has four tabs: 'e-Devlet Şifresi', 'Mobil İmza', 'Elektronik İmza', and 'T.C. Kimlik Kartı'. The 'e-Devlet Şifresi' tab is selected. Below the tabs, there is a text box with instructions: 'T.C. Kimlik Numaranızı ve e-Devlet Şifrenizi kullanarak kimliğiniz doğrulandıktan sonra işleminize kaldığınız yerden devam edebilirsiniz. Eğer farklı bir yöntem ile kimlik doğrulaması yapmak istiyorsanız, yukarıda bulunan diğer seçenekleri kullanarak da sisteme giriş yapabilirsiniz.' There are two input fields: 'T.C. Kimlik No' and 'e-Devlet Şifresi'. Below the input fields, there are two buttons: 'İptal Et' and 'Sisteme Giriş Yap'. A blue arrow points to the 'Sisteme Giriş Yap' button.

4. Aşağıdaki ekran önünüze geldiğinde Sorgulamalara giriniz.




The screenshot shows the homepage of the Turkish government website, Türkiye.gov.tr. The header includes the site logo, navigation links for 'e-Hizmetler', 'Kurumlar', 'Belediyeler', and 'İletişim', and a search bar. A blue arrow points to the 'Sorgulamalar' (Queries) menu item in the left sidebar. The main content area features a large image of a hand using a calculator, with a banner for 'Vergi borcu veya trafik cezanız var mı?' (Do you have a tax debt or traffic fine?). Below this, there are sections for 'Haber ve Duyurular' (News and Announcements) and several service links: 'Ulusal Ulaştırma Portalı' (National Transport Portal), 'Mobil Cihazlar için e-Devlet Kapsi' (e-Devlet Coverage for Mobile Devices), 'Askerliğiniz Nereye Çıktı?' (Where did your military service go?), 'Adalet Bakanlığı' (Ministry of Justice), 'Sosyal Güvenlik Kurumu' (Social Security Institution), 'Meteoroloji Genel Müdürlüğü' (General Directorate of Meteorology), and 'T.C. Merkez Bankası' (Central Bank of the Republic of Turkey).

5. Açılan ekranda sol taraftaki tüm hizmetlere giriniz.

The screenshot displays the Türkiye.gov.tr website interface. At the top, the logo and name 'türkiye.gov.tr' are visible. Navigation icons for 'e-Hizmetler', 'Kurumlar', 'Belediyeler', and 'İletişim' are present, along with a search bar containing the text 'Hizmet Adı, Anahtar Kelime, Plaka No...'. Below the header, the 'Sorgulamalar' (Searches) section is active. On the left, a sidebar contains a 'Hızlı Hizmet Arama' (Fast Service Search) box, a list of service categories (Tüm Hizmetler, Favori Hizmetlerim, Belediye Hizmetleri, Sık Kullanılan Hizmetler), and a 'Yeni Eklenen Hizmetler' (Newly Added Services) section. The 'Sorgulamalar' section is expanded, showing 'Başvurular' (Applications). Below this, a 'Filtre Seçenekleri' (Filter Options) section allows users to filter by 'Sunan Kurum' (Submitting Institution) and 'Hizmet Türü' (Service Type). The 'Hizmet Türü' section includes checkboxes for 'Genel Başvuru ve Şikayet', 'Genel Bilgilendirme', 'Adalet ve Güvenlik', 'Askerlik', 'Devlet ve Mevzuat', 'Eğitim', and 'İş ve Kariyer'. The main content area features three sections: 'Adalet Bakanlığı' (Ministry of Justice) with links for 'Mahkeme Dava Dosyası Sorgulama' and 'Adli Sicil ve İstatistik Genel Müdürlüğü Hizmetleri'; 'Başbakanlık' (Prime Ministry) with a link for 'BİMER Başvuru Sonucu Sorgulama'; and 'Bilgi Teknolojileri ve İletişim Kurumu' (Ministry of Digital Transformation and Communication) with links for 'Baz İstasyonları Ölçüm Bilgileri', 'BTK Numara Taşıma Sorgulama', and 'IMEI Kayıt Hakkı Sorgulama'. A blue arrow points to the 'Hızlı Hizmet Arama' search box.

6. Açılan ekranda sayfayı aşağıya doğru kaydırarak “Çalışma Sosyal Güvenlik Bakanlığı” başlığına geliniz ve “İş Sağlığı ve Güvenliği Kayıt, Takip ve İzleme Programı İSG-KATİP” e giriniz.




The image shows a screenshot of a website menu with four main sections. A blue arrow points from the top right towards the 'Çalışma ve Sosyal Güvenlik Bakanlığı' section. The sections are:

- Bilim, Sanayi ve Teknoloji Bakanlığı**
  - › Bilim Sanayi ve Teknoloji Bakanlığı Ar-Ge Destekleri
  - › Kümelenme Destek Programı
- Cumhurbaşkanlığı**
  - › Cumhurbaşkanına Yazın
- Çalışma ve Sosyal Güvenlik Bakanlığı**
  - › İşçi Sendikaları Üyelik İşlemleri
  - › İşçi Sendikaları Üyelik Doğrulama
  - › İş Sağlığı ve Güvenliği Kayıt, Takip ve İzleme Programı İSG-KATİP
  - › Yabancıların Çalışma İzinleri Otomasyon Sistemi
- Çay İşletmeleri Genel Müdürlüğü**
  - › Budama Desteği Sorgulama
  - › Üretici Cari Detay Bilgileri Sorgulama
  - › Üretici Cari Hesap Listesi Sorgulama
  - › Üretici Destekleme Sorgulama
  - › Üretici Sorgulama
  - › Üretici Tanıtım Kartı Bilgileri Sorgulama
  - › Üretici Yıllık Alımlar Sorgulama

7. Açılan ekranda “Uygulamaya Git” seçeneğine tıklayınız.

Çalışma ve Sosyal Güvenlik Bakanlığı  
**İş Sağlığı ve Güvenliği Kayıt, Takip ve İzleme Programı İSG-KATİP**

[Hizmet Listesi'ne Geri Dön](#)

  
T.C. ÇALIŞMA VE SOSYAL GÜVENLİK BAKANLIĞI

Bu hizmet ile T.C. Çalışma ve Sosyal Güvenlik Bakanlığı İş Sağlığı ve Güvenliği Genel Müdürlüğü'ne ait İş Sağlığı ve Güvenliği Kayıt, Takip ve İzleme Programı İSG-KATİP tek tıkla giriş yapabilirsiniz.

[Favori Hizmetlerim'e Ekle](#)


[Kuruma Ait Diğer Hizmetler](#)


[Twitter'da Paylaş](#)


[Facebook'da Paylaş](#)

**Giriş yapacağınız uygulama ile ilgili bilgiler:**

<b>Kurum</b>	T.C. Çalışma ve Sosyal Güvenlik Bakanlığı İş Sağlığı ve Güvenliği Genel Müdürlüğü
<b>Uygulama Adı</b>	İş Sağlığı ve Güvenliği Kayıt, Takip ve İzleme Programı İSG-KATİP
<b>Uygulama Adresi</b>	http://isgkatip.csgb.gov.tr/
<b>Hizmet Açıklaması</b>	İş Sağlığı ve Güvenliği Hizmetlerinin Elektronik Ortamda Yapıldığı Uygulama. Kullanıcılar: OSGB Hizmeti Veren Şirketler, İSG Eğitim Kurumları, İşyeri Hekimi ve İş Güvenliği Uzmanı Çalıştırması Zorunlu Olan Firmalar, ÇSGB Kullanıcıları.

 "Uygulamaya Git" bağlantısına tıkladığınızda, www.türkiye.gov.tr'yi terk ederek, profil bilgileriniz ile kullanıcı girişi yapmış olarak ilgili kurumun web sayfasına yönlendirileceksiniz. İlgili uygulama yeni bir pencere içinde açılacaktır.

[Uygulamaya Git](#) 



8. Açılan ekranda “GİRİŞ” seçeneğine tıklayınız.

**CSGB**

T.C. ÇALIŞMA VE SOSYAL GÜVENLİK BAKANLIĞI  
İŞ SAĞLIĞI VE GÜVENLİĞİ GENEL MÜDÜRLÜĞÜ  
İş Sağlığı ve Güvenliği Kayıt, Takip ve İzleme Programı İSG-KATİP v4.13.07.24

**SİBER WS**

Login

**CSGB**

✓ Giriş

✗ Vazgeç

**Tarayıcı & Çözünürlük**  
Uygulama En iyi; Mozilla Firefox 14+, Google Chrome 21+, Safari 5+, Internet Explorer 9+, Opera 12+ tarayıcılarında ve 1280x800 px ve üstü çözünürlükte görüntülenir.

**Microsoft Silverlight 5.x**  
Sisteminizde **Microsoft Silverlight 5.x** kurulu olmalıdır. Kurulu değilse indirmek için buraya tıklayınız.

**Adobe Reader**  
Sisteminizde **Adobe Reader** kurulu olmalıdır. Kurulu değilse indirmek için buraya tıklayınız.

9. Açılan ekranda hangi işletmenin bildirimlerini onaylamak istiyorsanız işletmeyi seçerek giriş butonuna tıklayınız.

 **ÇSGB**  
T.C. ÇALIŞMA VE SOSYAL GÜVENLİK BAKANLIĞI  
İŞ SAĞLIĞI VE GÜVENLİĞİ GENEL MÜDÜRLÜĞÜ  
İş Sağlığı ve Güvenliği Kayıt, Takip ve İzleme Programı İSG-KATİP v4.13.07.24

**Kurum Seçiniz**

**Bu alanda firmanızın ünvanı yazacaktır.** / MERKEZ BİRİM - **Bu alanda işletmenizin SGK numarası yazacaktır**

 Eğer Sisteme giriş yapmak istediğiniz **İşyeri - Firma** yukarıdaki listede gözüküyor veya SGK kayıtlarında E-Bildirge Kullanıcısını değiştirmiş (güncellemiş) iseniz aşağıdaki **E-Bildirge Kullanıcısını Güncelle** butonuna basınız. [E-Bildirge kullanıcıını SGK kayıtlarında güncellemeden sisteme giriş kaydınız oluşturulmayacaktır.](#)





11. Açılan ekranda hizmet veren kurum “EŞÇELİK OSGB Ortak Sağlık Güvenlik Birimi Özel Eğt. Dan. Müh. İnş. San. Tic. Ltd. Şti.” gözükecektir. Onaylamak istediğiniz bildirim seçerek “ONAYLA” butonuna tıklayınız. Birden fazla bildirim onaylanması gerektiğinde aşağıdaki sayfada birden fazla seçenek çıkacaktır. Hepsini tek tek seçip “ONAYLA” butonuna tıklamanız gerekmektedir.

Görevlendirme ID	Görevlendirme Türü	Hizmet Veren Kurum - Altbirim	Tc Kimlik No	Adı Soyadı	Göreve Bağlama Tarihi	Çalışma Durumu
	Dışa Görevlendirme	“EŞÇELİK OSGB Ortak Sağlık Güvenlik Birimi Özel Eğt. Dan. Müh. İnş. San. Tic. Ltd. Şti.”	<b>Görevlendirilen personelin Tc kimlik numarası yazacaktır.</b>	<b>Görevlendirilen personelin adı ve soyadı yazacaktır.</b>		Devam Ediyor

Tüm bu basamaklar sonucunda onaylama işlemleri tamamlanmıştır.